



ESTADO DE SITUACIÓN FINANCIERA INDIVIDUAL
A 31 de Diciembre de 2016
(Expresado en pesos Colombianos)

	NOTAS	2016	2015	1 de Enero 2015
Activo				
Activo corriente				
Efectivo y equivalentes de efectivo	4	995.312.320	1.115.124.217	538.223.495
Deudores Comerciales y otras cuentas por cobrar	5	18.873.756.310	15.958.938.277	10.283.702.790
Pagos anticipados	6	24.750.000	-	-
Activos por impuestos corrientes	8	151.066.651	126.819.635	30.887.833
Activos mantenidos para la venta	9	-	40.000.000	9.000.000
Total activo corriente		20.044.885.280	17.240.882.129	10.861.814.118
Activo no corriente				
Deudores Comerciales y otras cuentas por cobrar	5	10.126.022.689	8.649.996.530	6.674.805.229
Propiedad planta y equipo	7	88.792.228	122.342.471	16.658.738
Activos por impuesto diferido		-	10.012.258	6.401.141
Total activo no corriente		10.214.814.917	8.782.351.259	6.697.865.108
Total Activos		30.259.700.196	26.023.233.388	17.559.679.226
Pasivos				
Pasivo corriente				
Préstamos con Particulares	10	1.500.000.000	2.251.046.845	861.402.589
Acreedores comerciales por pagar y otras cuentas por pagar	11	5.097.453.084	5.484.980.237	5.654.411.859
Pasivos por impuestos corrientes	12	218.524.180	229.264.581	122.087.687
Beneficios a los empleados	13	18.219.737	12.568.254	10.889.562
Otros pasivos no financieros	14	49.793.086	49.569.045	32.000.000
Total pasivo corriente		6.883.990.087	8.027.428.962	6.680.791.697
Pasivo no corriente				
Préstamos con Particulares	10	18.532.530.278	14.328.660.865	7.804.769.413
Acreedores comerciales por pagar y otras cuentas por pagar	11	2.082.504.299	1.098.966.670	2.262.569.044
Pasivo por impuesto diferido		25.831.081	-	-
Total pasivos no corriente		20.640.865.658	15.427.627.535	10.067.338.457
Total pasivos		27.524.855.745	23.455.056.497	16.748.130.154
Patrimonio				
Capital Emitido	15	826.256.808	826.256.808	381.000.000
Prima en emisión		1.298.011.400	1.298.011.400	183.011.400
Reservas	16	46.334.424	25.996.342	7.727.030
Ganancias acumuladas		410.000.002	233.967.072	69.543.269
Ganancia del periodo		166.667.560	196.371.012	182.693.116
Ganancias acumuladas por convergencia a NIIF		12.425.743	12.425.743	12.425.743
Total Patrimonio		2.734.844.451	2.568.176.891	811.549.072
Total Pasivo + Patrimonio		30.259.700.196	26.023.233.388	17.559.679.226


DANIEL MEJÍA URIBE
Representante legal


KATHERINE FERNÁNDEZ G.
Contador T.P. 149066-T


JUAN CAMILO BERMÚDEZ R.
Revisor Fiscal T.P. 174597-T




PROMOSUMMA S.A.S
NIT. 900.475.865-7

ESTADO DE RESULTADOS INDIVIDUAL
A 31 de Diciembre de 2016
(Expresado en pesos Colombianos)

	Notas	2016	2015
<u>Ingresos de actividades ordinarias</u>			
Ingresos por actividades ordinarias		6.162.360.813	4.671.506.379
Total ingresos de actividades ordinarias	17	6.162.360.813	4.671.506.379
<u>Costos de servicios</u>			
<u>Total costos</u>	18	3.412.806.127	2.549.058.410
Ganancia bruta		2.749.554.686	2.122.447.969
Otros ingresos	19	267.068.065	205.092.759
Gastos de Administración y Ventas	20	2.472.845.284	1.836.136.105
Otros Gastos	21	5.425.890	38.604.357
Gastos Financieros	22	138.477.031	129.840.369
<u>Ganancia (perdida), antes de impuestos</u>		399.874.546	322.959.897
<u>Ingreso (Gastos) por impuestos a las ganancias</u>			
Corriente	23 -	197.363.647 -	130.200.001
Diferido	24 -	35.843.339	3.611.116
Ganancia o perdida del año		166.667.560	196.371.012


DANIÉL MEJÍA URIBE
Representante legal


KATHERINE FERNANDEZ G.
Contador T.P. 149066-T


JUAN CAMILO BERMÚDEZ R.
Revisor Fiscal T.P. 174597-T